Q90 - Zones foraines

Aperçu 2022	Q90		Lausanne		Part Q90 sur Lausanne
	Effectif	En %	Effectif	En %	En %
Moins d'un an	23	100.0 %	1'291	100.0 %	1.8 %
dont Suisses	*16*	*69.6 %*	*729*	*56.5 %*	*2.2 %*
dont étrangers	*7*	*30.4 %*	*562*	*43.5 %*	*1.2 %*
Jeunes (moins de 20 ans)	1'321	100.0 %	28'315	100.0 %	4.7 %
dont Suisses	*777*	*58.8 %*	*16'600*	*58.6 %*	*4.7 %*
dont étrangers	*544*	*41.2 %*	*11'715*	*41.4 %*	*4.6 %*
Population totale	4'899	100.0 %	148'810	100.0 %	3.3 %
dont Suisses	*3'085*	*63.0 %*	*85'768*	*57.6 %*	*3.6 %*
dont étrangers	*1'814*	*37.0 %*	*63'042*	*42.4 %*	*2.9 %*
Surface en ha	2'314		4'133	100.0 %	56.0 %

Source : *Ville de Lausanne, Contrôle des habitants, calculs propres OAES*

Indicateurs Q90	Q90			Lausanne		
	1990	2022	Variation en point	1990	2022	Variation en point
Moins d'un an pour 1'000 habitants	9.7	4.7	-5.0	10.3	8.7	-1.6
Jeunes (moins de 20 ans) pour 100 habitants	20.9	27.0	6.1	18.3	19.0	0.7
Rapport de dépendance des jeunes [1]	30.3 %	42.9 %	12.6	28.5 %	28.4 %	-0.1

[1] Rapport de dépendance des jeunes : (0 à 19 ans / 20 à 64 ans), en %.

Source : Ville de Lausanne, Contrôle des habitants, calculs propres OAES

Nombre d'enfants de moins d'un an, Q90 et Lausanne, depuis 1990

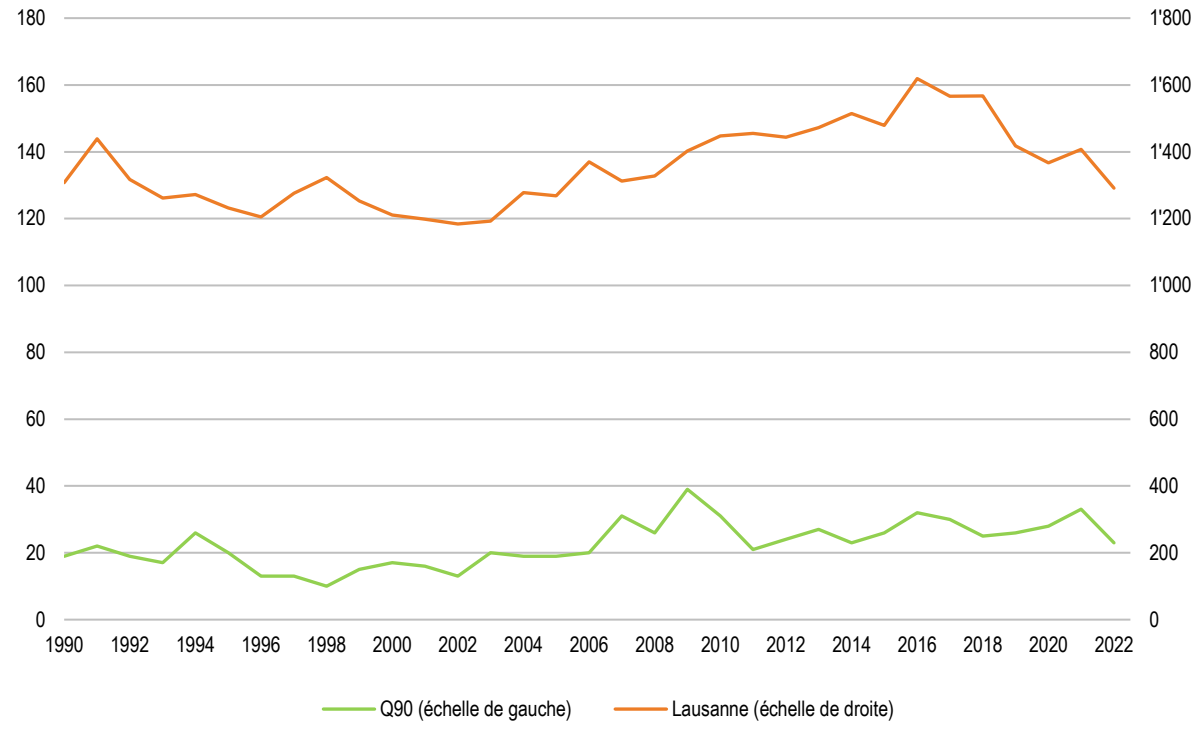

Source : Ville de Lausanne, Contrôle des habitants, calculs propres OAES

Jeunes de moins de 20 ans, par classe d'âge, Q90, depuis 1990

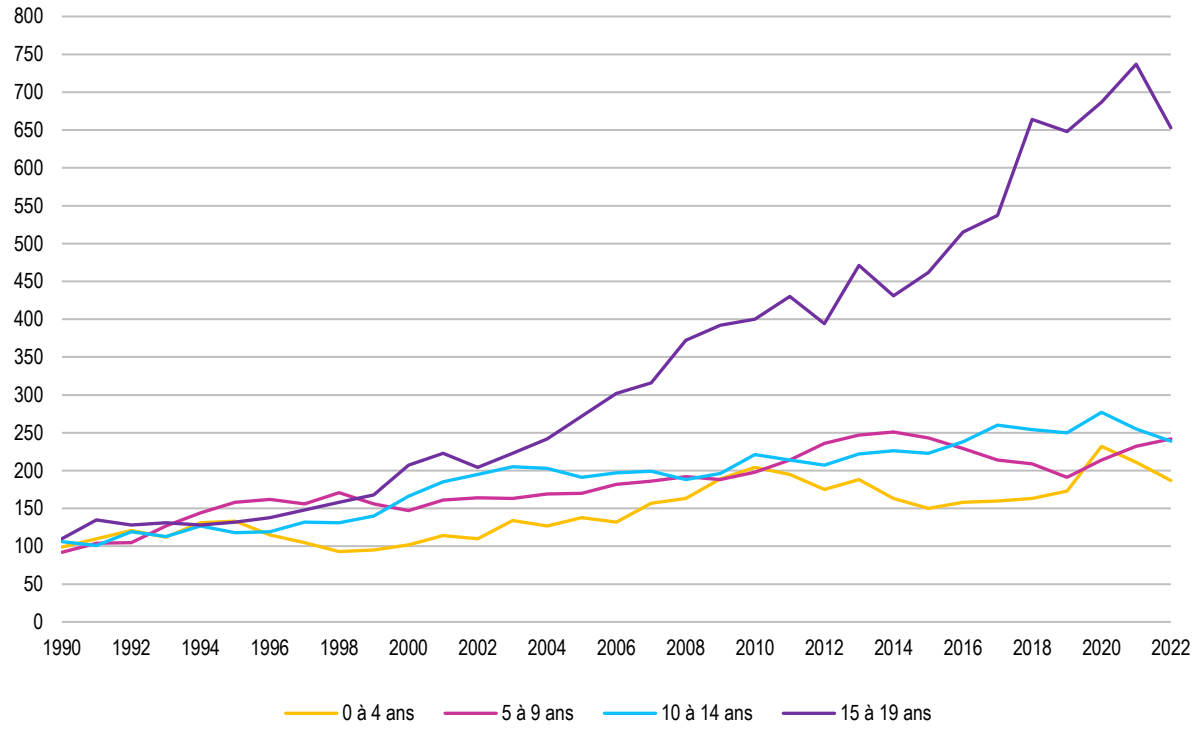

Source : Ville de Lausanne, Contrôle des habitants, calculs propres OAES

Jeunes de moins de 20 ans, selon l'origine et la classe d'âge, Q90, 2022

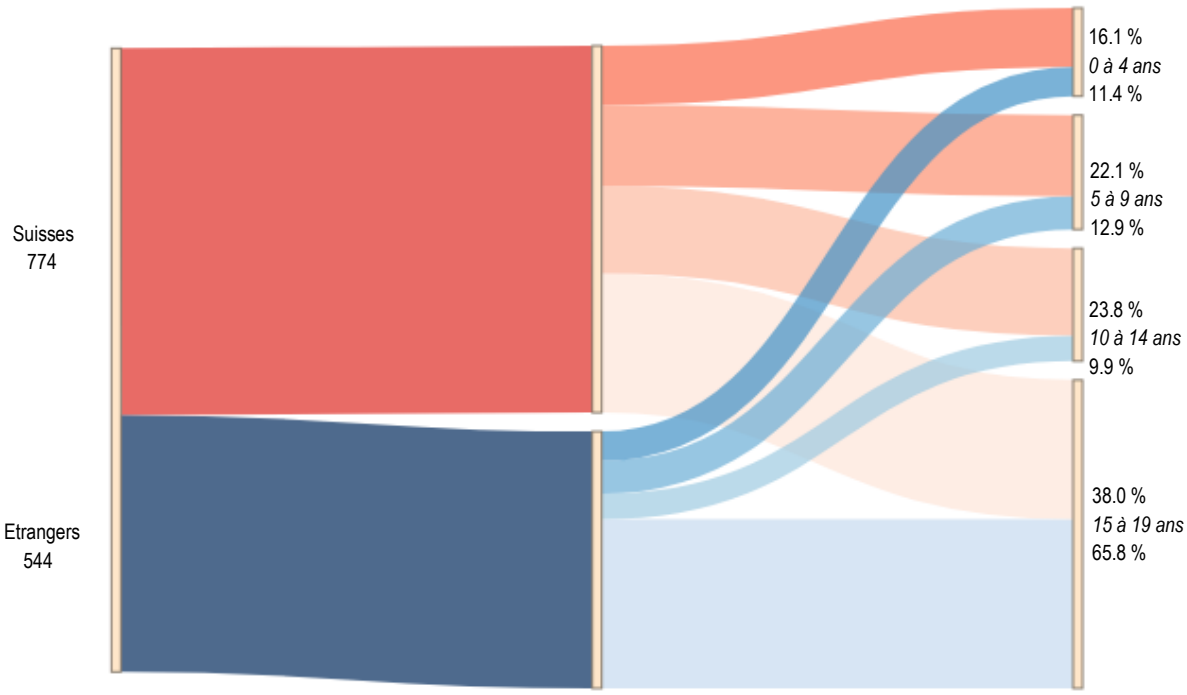

Source : Ville de Lausanne, Contrôle des habitants, calculs propres OAES

Ménages privés, selon le nombre de personnes, Q90 et Lausanne, 2022

	Q90		Lausanne	
	Effectif	Part en %	Effectif	Part en %
1	522	30.8 %	36'573	49.1 %
2	499	29.5 %	19'550	26.3 %
3	247	14.6 %	8'720	11.7 %
4	319	18.8 %	6'693	9.0 %
5 +	107	6.3 %	2'909	3.9 %
Total	**1'694**	**100.0 %**	**74'445**	**100.0 %**

Source : Ville de Lausanne, Contrôle des habitants, calculs propres OAES

Pyramide des âges de la population, Q90 et Lausanne, en pour cent, 1990

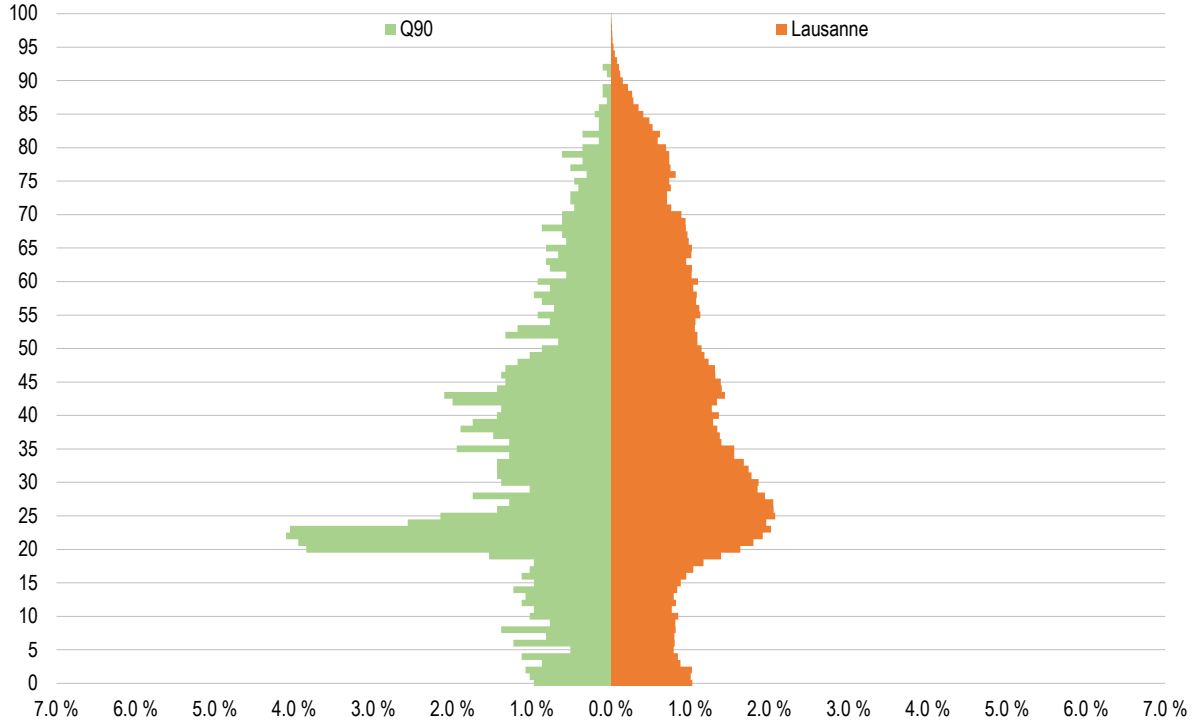

Source : Ville de Lausanne, Contrôle des habitants, calculs propres OAES

Pyramide des âges de la population, Q90 et Lausanne, en pour cent, 2022

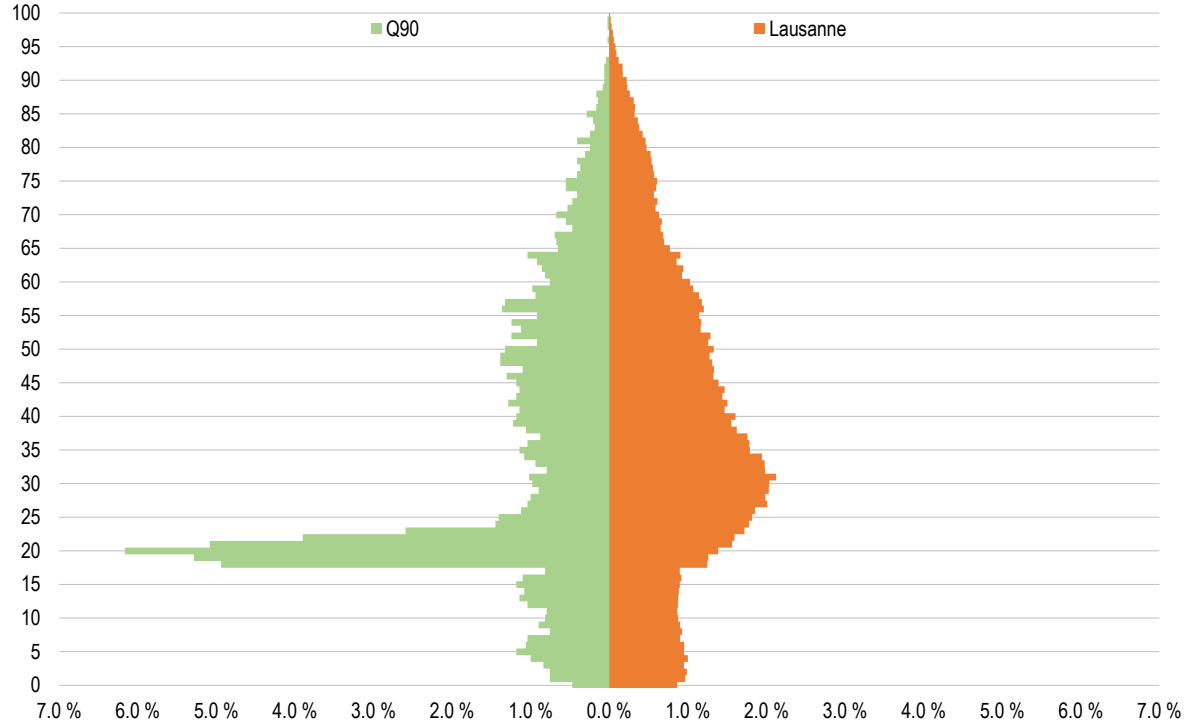

Source : Ville de Lausanne, Contrôle des habitants, calculs propres OAES